



**ТОРГОВО-ПРОМЫШЛЕННАЯ ПАЛАТА
ЯМАЛО-НЕНЕЦКОГО АВТОНОМНОГО ОКРУГА**

ул. Комсомольская, д. 16-б, г. Салехард,
Ямало-Ненецкий автономный округ, 629008
Тел/факс (34922) 3-05-26
<http://www.tpp89.org>, e-mail: tpp@tpp89.org

19.01.2016 № 09/41

Главе Администрации МО Тазовский район

А. И. Иванову

Уважаемый Александр Иванович!

Торгово-промышленная палата Ямало-Ненецкого автономного округа в 2016 году в целях развития двухсторонних контактов между предприятиями Ямало-Ненецкого автономного округа и Гродненской области, планирует организацию проведения бизнес-миссии деловых кругов для представителей делегации ЯНАО (далее - Мероприятие).

Россия и Беларусь - традиционно важные партнеры во многих сферах сотрудничества, а в экономике – представляют собой важные рынки сбыта продукции и одновременно источники сырья.

В связи с вышеизложенным, Торгово-промышленная палата Ямало-Ненецкого автономного округа приглашает Вас принять участие в указанном Мероприятии и довести данную информацию до бизнес-сообществ и организаций, заинтересованных в установлении партнерских связей. Участие во встрече с представителями бизнеса Гродненской области позволит не только достойно представить Ямал, но и в перспективе приобрести надежных партнеров в лице белорусских компаний.

К участию в предстоящем Мероприятии приглашаются все желающие предприятия и организации, малый и средний бизнес ЯНАО.

Точная дата визита будет доведена до сведения дополнительно.

По всем вопросам участия в Мероприятии обращаться: **Отдел внешнеэкономической деятельности ТПП ЯНАО, тел.: 8 (34922) 4 - 02 - 75, e-mail: obr@tpp89.org**

Приложение:

1. Итоги социально-экономического развития Гродненской области за январь-сентябрь 2015 года;

Президент ТПП ЯНАО

С.А. Носкин

Итоги социально-экономического развития Гродненской области за январь-сентябрь 2015 года

Объем валового регионального продукта в январе-сентябре 2015 года составил 49,9 трлн. рублей, или 96,2% к уровню января-сентября 2014 года, в том числе по видам деятельности: промышленность – 94,0%, строительство – 93,3%, сельское хозяйство, охота и лесное хозяйство – 99,4%, торговля; ремонт автомобилей, бытовых изделий и предметов личного пользования – 98,7%, транспорт и связь – 93,1%.

В целом по области произведено промышленной продукции на сумму 54,8 трлн. рублей. Индекс физического объема по набору товаров-представителей составил 93,8% (прирост к 1 полугодю 2015 г. – 0,5 п.п.), в том числе обрабатывающая промышленность – 92,8% (удельный вес в общем объеме производства – 89,7%), производство и распределение электроэнергии, газа и воды – 101,8% (10,0%), горнодобывающая промышленность – 82,8% (0,3%).

На 1 октября 2015 года на складах промышленных предприятий области находилось готовой продукции на сумму 3855,9 млрд. рублей, удельный вес запасов в среднеммесячном объеме производства составил 73,8%.

В третьем квартале 2015 года сохранилась тенденция сокращения складских запасов: в июле они снижены на 136,9 млрд. рублей (3,6 п.п.), в августе – на 109,4 млрд. рублей (2,2 п.п.), в сентябре – на 107,9 млрд. рублей (2,9 п.п.).

В отчетном периоде промышленными организациями продолжались работы по реализации инвестиционных проектов, направленных на увеличение производства промышленной продукции. Так, к примеру:

ОАО «Гродно Азот» 25 июня 2015 года введен в эксплуатацию цех по производству гранулированного полиамида-6 мощностью 100 тонн в сутки. Темп роста объемов производства промышленной продукции в фактических ценах составил 124,3% к уровню января-сентября 2014 года (удельный вес в общеобластном объеме производства 20,2%).

ОАО «Мостовдрев» реализован инвестиционный проект «Организация новых производств с техническим перевооружением действующих. Организация производства древесноволокнистых плит (МДФ/ХДФ)» мощностью 150 тыс. куб. м в год (акт ввода 15 июня 2015г.). С начала запуска производства выпущено 7427 тыс. усл. м² древесноволокнистых плит МДФ и ХДФ. Темп роста промышленного производства составил 109,0%.

В ОАО «Стеклозавод «Неман» в стадии завершения находится реализация инвестиционного проекта «Организация производства стекловаты». За май-сентябрь выпущено около 1,6 тыс. тонн стекловолокна. Темп роста промышленного производства за январь-сентябрь 2015 г. составил 108,4% (163,0% сентябрь 2015 г. к сентябрю 2014 года).

Филиалом «Ошмянский сыродельный завод» ОАО «Лидский молочно-консервный комбинат» завершена модернизация сыродельного цеха с увеличением мощностей до 20 тонн сыра в сутки (акт ввода от 19.06.2015). Объем инвестиций по проекту 68,3 млрд. рублей. С начала года выпущено около 4,3 тыс. тонн сыра, или 147,1% к уровню января-сентября 2014 года.

ОАО «Гродненский мясокомбинат» введен в эксплуатацию цех по производству сырокопченых изделий мощностью 500 тонн в месяц (акт ввода от 22.06.2015). С начала года выпущено 14,3 тыс. тонн колбасных изделий (107,2% к уровню января-сентября 2014 года).

В ОАО «Щучинский маслосырзавод» завершена реконструкция соляного отделения под 60 тонн сыра в сутки с устройством камеры для хранения сыра на 800 тонн, приобретено и смонтировано оборудование, ведется отработка технологических процессов.

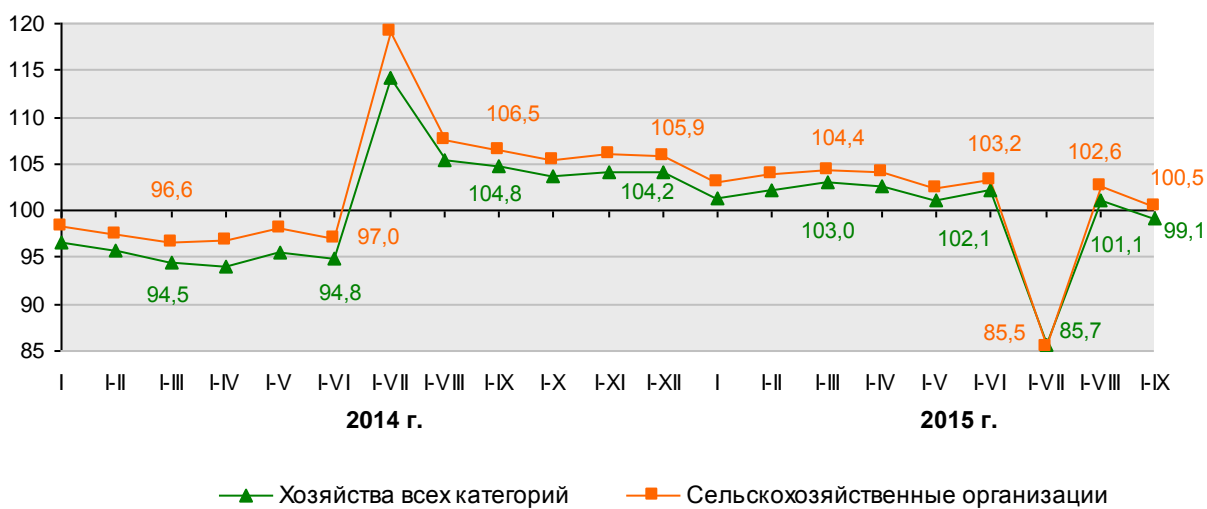
В ОАО «Молочный Мир» продолжается реконструкция производственного корпуса под цех по производству сычужных сыров мощностью 40 тонн в сутки. Ориентировочный объем инвестиций по данному объекту составит более 27 млн. евро. Срок реализации проекта – декабрь 2015 г.

Сельскохозяйственными организациями произведено продукции на сумму 13,4 трлн. рублей, или 100,5% к соответствующему периоду 2014 года.

Производство молока увеличилось к уровню января-сентября 2014 года на 6,1% и составило 865,6 тыс. тонн. Количество реализованного молока увеличилось на 7,2%.

Производство скота и птицы составило 210,3 тысячи тонн или 104% к уровню января-сентября 2014 года. Произведено свинины 100,8% к уровню соответствующего периода 2014 года, мяса крупного рогатого скота - 108,3%, мяса птицы и яиц - 101,2% и 100,7% соответственно.

Производство продукции сельского хозяйства
(в % к соответствующему периоду предыдущего года;
в сопоставимых ценах)



Объем выполненных строительно-монтажных работ (по заказчикам) за январь-сентябрь 2015 года составил 10001,0 млрд. рублей, или 94,2% к январю-сентябрю 2014 года.

Введено в эксплуатацию 432,2 тыс. кв. м. жилья, в том числе:

индивидуальных жилых домов населения – 179,5 тыс. кв. м, или 41,5% от общего ввода;

для граждан, осуществляющих жилищное строительство с государственной поддержкой, сдано в эксплуатацию 188,3 тыс. кв. м. общей площади;

для многодетных семей введено в эксплуатацию 308 квартиры общей площадью 23,0 тыс. кв. метров, для сдачи в коммерческий наем (арендное) – 23,5 тыс. кв. м.

Объем розничного товарооборота торговли через все каналы реализации составил 27,3 трлн. руб., или 99,6 % к уровню января-сентября 2014 г.

За январь-сентябрь 2015 года в области открыто 197 торговых объектов с торговой площадью 42,2 тыс. кв. м., 52 объекта общественного питания на 1907 мест (из них 45 общедоступных объектов на 1230 мест).

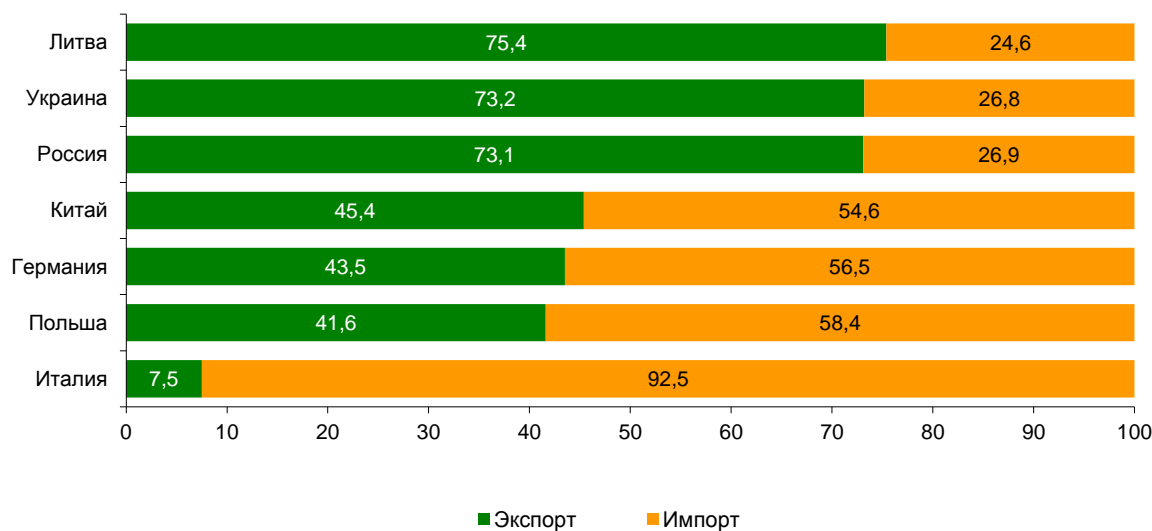
В январе-августе 2015 года объем внешней торговли товарами без учета организаций, подчиненных республиканским органам госуправления составил 876,2 млн. долл. США, что на 27,6% ниже уровня соответствующего периода 2014 года. Реализовано за рубеж продукции на сумму 516,6 млн. долл. США, или 76,5% к уровню января-августа 2014 г., импорт товаров сократился на 32,8% и составил 359,6 млн. долл. США. Сальдо внешней торговли товарами сложилось положительное в размере 157,1 млн. долл. США, увеличилось на 17,4 млн. долл. США к уровню января-августа 2014г.

Зарегистрированы объемы экспортно-импортных операций со 110 странами мира. Товары поставлялись на рынки 88 государств, импортировалась продукция из 96 стран. В январе-августе 2014 г. экспортно-импортные операции осуществлялись со 118 странами мира, товары поставлялись на рынки 81 государства, импортировалась продукция из 108 стран.

Основными торговыми партнерами области в январе-августе 2015 г. являлись: Россия – 46,1% от всего объема товарооборота, Польша – 9,9%, Китай – 6,8%, Германия – 5,2%, Украина – 4,6%, Литва – 4,3%, Италия – 2,4%, Франция – 2,1%, Индия – 1,8%, Казахстан – 1,5%.

Структура внешней торговли товарами Гродненской области с отдельными странами в январе-августе 2015 г.

(в % к товарообороту)



В январе-августе 2015 года объем внешней торговли услугами без учета организаций, подчиненных республиканским органам государственного управления составил 118,4 млн. долл. США, что на 22,8% ниже уровня соответствующего периода 2014 года. За восемь месяцев текущего года оказано услуг нерезидентам на сумму 86,7 млн. долл. США, или 87,1% к уровню января-августа 2014 г., импорт услуг сократился на 41,1% и сложился в размере 31,7 млн. долл. США. Положительное значение торгового сальдо к уровню января-августа 2014 года увеличилось на 9,3 млн. долл. США и составило 55,0 млн. долл. США.

Экспорт услуг осуществляются в 97 стран мира. На долю 5 основных стран-партнеров приходится более 76% экспорта услуг. Основными потребителями услуг являлись резиденты Российской Федерации (45,2%), Литвы (13,1%), Германии (7,7%), Польши (6,7%), Соединенного Королевства (3,6%).

Объем инвестиций в основной капитал за январь-сентябрь 2015 года составил 17,7 трлн. рублей, или 91,9% к уровню января-сентября 2014 года. На приобретение машин, оборудования, транспортных средств использовано 5,3 трлн. рублей, или 29,6% от общего объема инвестиций.

Показатель по энергосбережению за 9 месяцев 2015 года составил минус 4,7 %.

За январь-август 2015 года в целом по области получено 44,7 млрд. рублей чистого убытка (за январь-август 2014 года чистая прибыль – 3,3 трлн. рублей).

Рентабельность продаж на 1 сентября 2015 г. составила 6,6%, в том числе в организациях промышленности – 7,6%, сельского хозяйства, охоты и лесного хозяйства – 6,6%, строительства – 8,0%, торговли; ремонта автомобилей, бытовых изделий и предметов личного пользования – 2,6%, транспорта – 4,1%.

Количество убыточных организаций сократилось по сравнению с началом 2015 года на 48 организаций и составило 182 (удельный вес убыточных организаций 21,7%).

За отчетный период ценовая ситуация по области сложилась под влиянием изменения цен на импортные товары, а также товаров и услуг не входящих в сферу ценового регулирования.

На потребительском рынке области обеспечена стабильная ценовая ситуация.

Индекс потребительских цен за январь – сентябрь 2015 года в области составил 108,8% (Республика Беларусь – 109,2%, цены на продовольственные товары увеличились на 6,7%,

непродовольственные – на 10,5%, услуги – на 10,8% (в республике – на 7,0%, 10,1% и 13,4% соответственно).

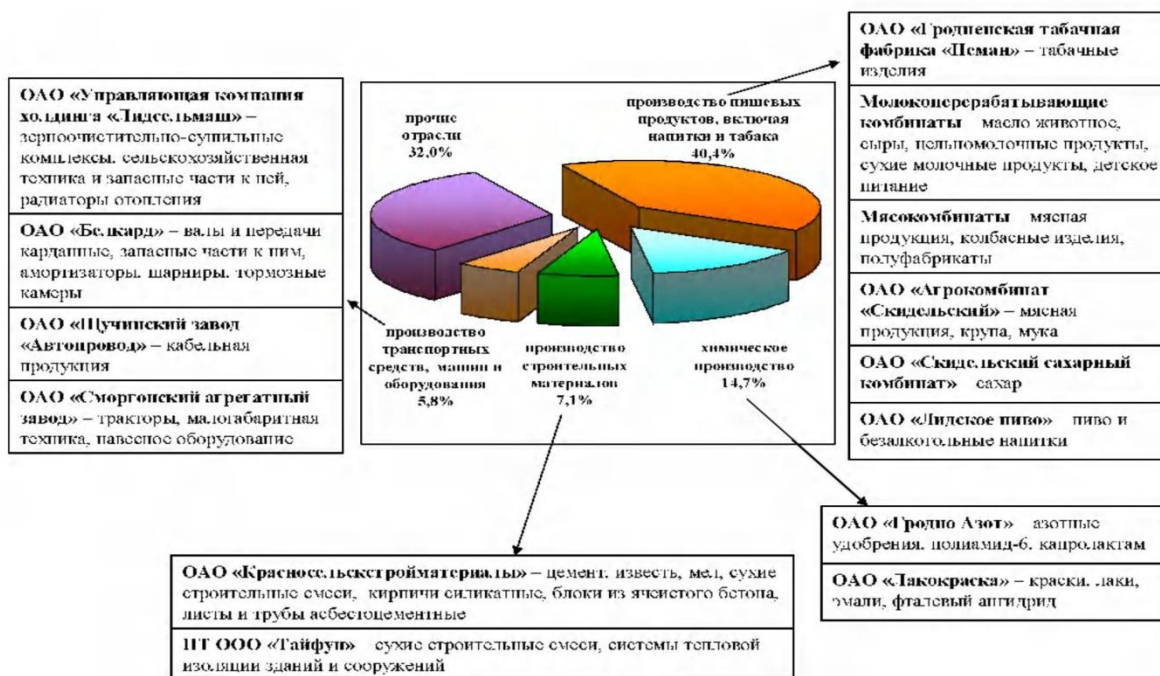
Номинальная начисленная среднемесячная заработная плата за январь-сентябрь 2015 года увеличилась к уровню соответствующего периода 2014 года на 9,1% и составила 5883,8 тыс. рублей, в том числе в сентябре – 6109,0 тыс. рублей. Темп роста реальной заработной платы за январь – сентябрь 2015 года составил 95,5%.

Экономический потенциал Гродненской области

Промышленный комплекс Гродненской области производит 10,3% республиканского объема промышленной продукции.

В области сосредоточен весь республиканский объем производства капролактама, аммиака, сухих молочных смесей для детей раннего возраста, 99,98% кордной ткани, 91,5% азотных удобрений, 79,1% табачных изделий, 75,7% чулочно-носочных изделий.

Структура промышленности Гродненской области по основным отраслям за 2014 год, %



В состав агропромышленного комплекса области входят 183 организаций, в том числе 117 сельскохозяйственных производственных кооперативов, 9 акционерных обществ, одно фермерское хозяйство созданное на базе колхоза, 35 сельскохозяйственных унитарных предприятий коммунальной собственности, 3 унитарных предприятий республиканской собственности, 13 сельскохозяйственных филиалов при промышленных предприятиях, 5 частных унитарных предприятия. Всего в сельскохозяйственном производстве области занято около 63 тысяч человек.

В структуре агропромышленного комплекса области имеется Государственное объединение «Гродномясомолпром», которое объединяет 9 молочных заводов и 5

мясокомбинатов и унитарное предприятие «Облсельхозтехника» в состав которого входят 6 льнозаводов, 2 районные льносемянницы, экспортно-сортировочная льнобаза, 4 ремонтных завода, 5 межрайонных торгово-снабженческих предприятий, 6 автотранспортных, 18 агросервисных предприятий.

Переработка зерна и производство комбикормов осуществляется ОАО «Гроднохлебопродукт» и ОАО «Лидахлебопродукт».

Область имеет аграрное направление. Основной отраслью в сельском хозяйстве является животноводство. Удельный вес продукции этой отрасли в общем объеме производства составляет 57,5 процента.

На животноводческих фермах области содержится 607,8 тысячи голов крупного рогатого скота, в том числе 173,2 тысячи голов коров. Поголовье свиней составляет 622,9 тысячи голов.

В области высокая плотность скота. В расчете на 100 гектаров сельскохозяйственных угодий имеется 55,4 головы крупного рогатого скота, в том числе 15,8 головы коров и 87,8 головы свиней на 100 гектаров пашни.

За годы реализации Государственной программы возрождения и развития села под новые ресурсосберегающие технологии реконструированы 172 молочно-товарные фермы, 19 комплексов по выращиванию и откорму крупного рогатого скота, 25 комплекс по выращиванию и откорму свиней, 8 птицефабрик.

Значительно обновился парк сельскохозяйственной техники. В хозяйства области поступило 1135 зерноуборочных комбайнов, 1132 тракторов, 487 единиц комбинированных почвообрабатывающих посевных агрегатов, 919 грузовых автомобилей и много другой высокопроизводительной техники.